



# Inspiron 11-3147 2-in-1



[Visninger](#)

[Funktioner](#)

[Specifikationer](#)

Copyright © 2015 Dell Inc. Alle rettigheder forbeholdes. Dette produkt er beskyttet af Amerikas Forenede Staters og international lovgivning for copyright og intellektuelle ejendomsrettigheder. Dell og Dell-logoet er varemærker tilhørende Dell Inc. i de Amerikanske Forenede Stater og/eller andre jurisdiktioner. Alle andre mærker og navne nævnt heri, kan være varemærker for deres respektive firmaer

2015 - 01 Rev. A01

Reguleringsmodel: P20T | Type: P20T001

Computermodel: Inspiron 11-3147

**BEMÆRK:** Billederne i dette dokument kan afvige fra din computer, afhængigt af den bestilte konfiguration.



Front



Venstre



Højre



Bund



Skærm

## Front



### 1 Statusindikator for strøm/batteri

Viser computerens strøm- og batteristatus.

Konstant hvid — Strømadapter er tilsluttet computeren og batteriet oplades.

Konstant gul — Batteriopladning er lav eller kritisk.

Slukket — Strømadapter er tilsluttet computeren og batteriet er fuldt opladet, eller strømadapteren er ikke tilsluttet til computeren.



Front



Venstre



Højre




Bund



Skærm

## Venstre



### 1 Port til strømadapter

Tilslut strømadapteren for at forsyne computeren med strøm og oplade batteriet.

### 2 HDMI-port

Tilslut et tv eller en anden HDMI-in-aktiveret enhed. Giver video- og lydoutput.

### 3 USB 3.0-port med PowerShare

Opretter forbindelse for eksternt udstyr som lagerenheder, printere osv. Giver dataoverførselshastigheder på op til 5 Gbps.

Med PowerShare kan du oplade USB-enhederne selv når computeren er slukket.

**BEMÆRK:** Hvis computeren er slukket eller i dvaletilstand, skal du tilslutte strømadapteren for at oplade dine enheder via PowerShare-porten. Du skal aktivere denne funktion i BIOS-konfigurationsprogrammet.

**BEMÆRK:** Visse USB-enheder kan ikke oplades, når computeren er slukket eller i slumretilstand. Tænd, i sådanne tilfælde, computeren for at oplade enheden.

### 4 USB 2.0-port

Opretter forbindelse for eksternt udstyr som lagerenheder, printere osv. Giver dataoverførselshastigheder op til 480 Mbps.

### 5 Headset-port

Tilslut en hovedtelefon, en mikrofon eller en hovedtelefon og mikrofon-kombination (headset).

### 6 Venstre højttaler

Giver lydudgangssignal fra din computer.



Front



Venstre



Højre



Bund



Skærm

## Højre



### 1 Tænd/sluk-knap

Tryk for at tænde computeren, hvis den er slukket eller i Slumretilstand.

Tryk for at sætte den i slumretilstand, hvis den er tændt.

Tryk på og hold i 4 sekunder for at tvinge computeren til at slukke.

**BEMÆRK:** Du kan tilpasse tænd-/sluk-knappens funktionsmåde i Strømstyring. Du kan finde flere oplysninger i *Mig og mit Dell* på [dell.com/support/manuals](http://dell.com/support/manuals).

### 2 Volumenkontrolknapper (2)

Tryk for at forøge eller reducere lydstyrken.

### 3 Højre højttaler

Giver lydudgangssignal fra din computer.

### 4 USB 2.0-port

Opretter forbindelse for eksternt udstyr som lagerenheder, printere osv. Giver dataoverførselshastigheder op til 480 Mbps.

### 5 Mediekortlæser

Læser fra, og skriver til mediekort.

### 6 Sikkerhedskablets åbning

Tilslut et Noble sikkerhedskabel for at forhindre, at computeren flyttes uautoriseret.



## Bund

Front

Venstre

Højre

Bund

Skærm



1 2 3

**1 Område til venstreklik**

Tryk for at venstreklikke.

**2 Berøringsplade**

Flyt fingeren på berøringspladen for at flytte musemarkøren. Tryk på for at venstreklikke.

**3 Område til højreklik**

Tryk for at højreklikke.



## Skærm

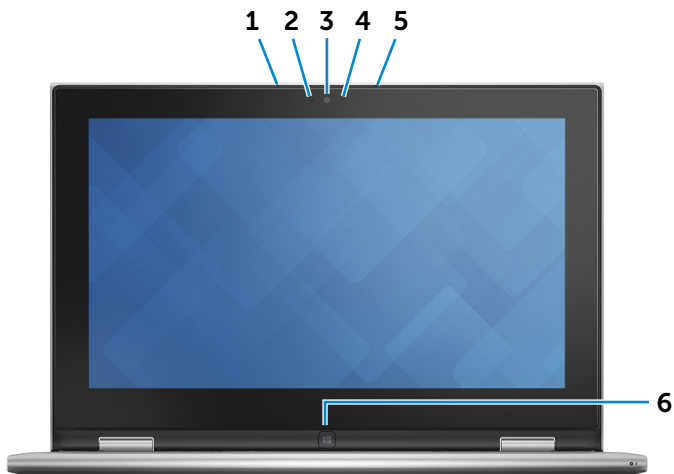
Front

Venstre

Højre

Bund

Skærm



**1 Venstre mikrofon**

Giver digitalt lydinput i høj kvalitet til lydoptagelse, taleopkald osv.

**2 Sensor for omgivende lys**

Registrerer omgivende lysniveau og justerer automatisk skærmens lysstyrke.

**3 Kamera**

Lader dig videochatte, tage fotos og optage videoer.

**4 Statusindikator for kamera**

Tænder når kameraet er i brug.

**5 Højre mikrofon**

Giver digitalt lydinput i høj kvalitet til lydoptagelse, taleopkald osv.

**6 Windowsknap**

Tryk for at gå til startskærbilledet.




# Funktioner

**Notebook**



**Tablet-pc**



**Tablet-fod**



**Telt**





# Specifikationer

## Mål og vægt

Højde	19 mm (0,74")
Bredde	300 mm (11,81")
Dybde	201 mm (7,91")
Vægt (maksimum)	1,41 kg (3,10 lb)

**BEMÆRK:** Computerens vægt afhænger af den bestilte konfiguration og produktionsvariationer.



Mål og vægt



System-  
oplysninger



Hukommelse



Porte og stik



Kommunikation



Video



Lyd



Lagring



Mediekortlæser



Skærm



Tastatur



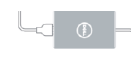
Kamera



Berøringsplade



Batteri



Strømadapter



Computermiljø





## Systemoplysninger

Computermodel	Inspiron 11-3147
Processor	<ul style="list-style-type: none"><li>• Intel Pentium Quad Core</li><li>• Intel Celeron Dual Core</li></ul>
Chipsæt	Integreret i processoren



Mål og vægt



Systemoplysninger



Hukommelse



Porte og stik



Kommunikation



Video



Lyd



Lagring



Mediekortlæser



Skærm



Tastatur



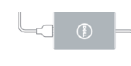
Kamera



Berøringsplade



Batteri



Strømadapter



Computermiljø



## Hukommelse

Slot	Et SODIMM-slot
Type	DDR3L
Hastighed	1333 MHz
Understøttede konfigurationer	4 GB



Mål og vægt

System-  
oplysninger

Hukommelse



Porte og stik



Kommunikation



Video



Lyd



Lagring



Mediekortlæser



Skærm



Tastatur



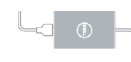
Kamera



Berøringsplade



Batteri



Strømadapter



Computermiljø



## Porte og stik

### Eksternt:

USB

- To USB 2.0-porte
- En USB 3.0-port

Audio/Video

- En HDMI-port
- En hovedtelefon og mikrofon-kombinations (headset)-port

### Internt:

M.2

Et M.2-kortslot til Wi-Fi og Bluetooth-kombinationskort



Mål og vægt



System-  
oplysninger



Hukommelse



Porte og stik



Kommunikation



Video



Lyd



Lagring



Mediekortlæser



Skærm



Tastatur



Kamera



Berøringsplade



Batteri



Strømadapter



Computermiljø



# Specifikationer

## Kommunikation

Trådløst

- Wi-Fi 802.11b/g/n
- Wi-Fi 802.11ac
- Bluetooth 4.0



Mål og vægt



System-  
oplysninger



Hukommelse



Porte og stik



Kommunikation



Video



Lyd



Lagring



Mediekortlæser



Skærm



Tastatur



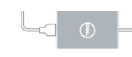
Kamera



Berøringsplade



Batteri



Strømadapter



Computermiljø



# Specifikationer

## Video


Controller	Intel HD graphics
Hukommelse	Delt systemhukommelse




Mål og vægt




System-  
oplysninger



Hukommelse




Porte og stik




Kommunikation



Video



Lyd




Lagring




Mediekortlæser




Skærm




Tastatur




Kamera



Berøringsplade



Batteri



Strømadapter



Computermiljø



## Lyd

Controller	Realtek ALC3234 med Waves MaxxAudio
højtalere	To
Højtaleroutput:	
Gennemsnit	2 W
Spids	2,5 W
Mikrofon	Digital-array mikrofoner i kameramodulet
Volumenkontrolknapper	Genvejstaster til mediestyring og volumenkontrolknapper.



Mål og vægt

System-  
oplysninger

Hukommelse



Porte og stik



Kommunikation



Video



Lyd



Lagring



Mediekortlæser



Skærm



Tastatur



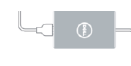
Kamera



Berøringsplade



Batteri



Strømadapter



Computermiljø



# Specifikationer

## Lagring

Grænseflade	SATA 3 Gbps
Harddisk	Et 2,5"-drev



Mål og vægt



System-  
oplysninger



Hukommelse



Porte og stik



Kommunikation



Video



Lyd



Lagring



Mediekortlæser



Skærm



Tastatur



Kamera



Berøringsplade



Batteri



Strømadapter



Computermiljø



# Specifikationer

## Mediekortlæser

Type

En 2-i-1-slot

Understøttede kort

- SD-kort
- Multimediekort (MultiMedia Card – MMC)



Mål og vægt



System-  
oplysninger



Hukommelse



Porte og stik



Kommunikation



Video



Lyd



Lagring



Mediekortlæser



Skærm



Tastatur



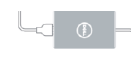
Kamera



Berøringsplade



Batteri



Strømadapter



Computermiljø





## Skærm

Type	11,6" HD WLED-berøring
Opløsning (maksimum)	1366 x 768
Dimensioner:	
Højde	143,81 mm (5,66")
Bredde	256,12 mm (10,08")
Diagonal	294,64 mm (11,60")
Opdateringshastighed	60 Hz
Betjeningsvinkel	0 grader (lukket) til 360 grader
Synsvinkel	160 grader
Pixelafstand	0,1875 mm
Styreelementer	Lysstyrke kan styres vha. genvejstaster.



Mål og vægt

System-  
oplysninger

Hukommelse



Porte og stik



Kommunikation



Video



Lyd



Lagring



Mediekortlæser



Skærm



Tastatur



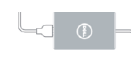
Kamera



Berøringsplade



Batteri



Strømadapter



Computermiljø



# Specifikationer

## Tastatur

Type	Chiclet-tastatur
Genvejstaster	<p>Der er to symboler på nogle af tastaturets taster. Disse taster kan anvendes til at indtaste alternative tegn eller udføre sekundære funktioner. Tryk på Shift og den ønskede tast for at skrive det alternative tegn. Tryk på Fn og den ønskede tast for at udføre sekundære funktioner.</p> <p><b>BEMÆRK:</b> Du kan definere genvejstasters primære funktionsmåde ved at ændre <b>Function Key Behavior</b> (Funktionstastens funktion) i System Setup (Systeminstallation).</p>



Mål og vægt

System-  
oplysninger

Hukommelse



Porte og stik



Kommunikation



Video



Lyd



Lagring



Mediekortlæser



Skærm



Tastatur



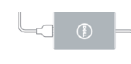
Kamera



Berøringsplade



Batteri



Strømadapter



Computermiljø



## Kamera

### Opløsning:

Stillbillede 0,92 megapixel

Video 1280 x 720 (HD) ved 30 fps (maksimum)

Diagonal synsvinkel 74 grader



Mål og vægt



System-  
oplysninger



Hukommelse



Porte og stik



Kommunikation



Video



Lyd



Lagring



Mediekortlæser



Skærm



Tastatur



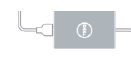
Kamera



Berøringsplade



Batteri



Strømadapter



Computermiljø



## Berøringsplade

### Opløsning:

Vandret 1207 dpi

Lodret 1702 dpi

### Dimensioner:

Bredde 102,40 mm (4,03")

Højde 77,40 mm (3,04")



Mål og vægt



System-  
oplysninger



Hukommelse



Porte og stik



Kommunikation



Video



Lyd



Lagring



Mediekortlæser



Skærm



Tastatur



Kamera



Berøringsplade



Batteri



Strømadapter

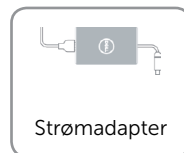

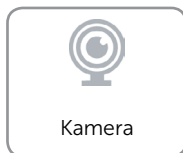
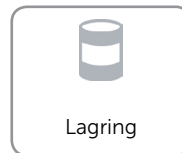



Computermiljø



## Batteri

Type	Med 3 celler
Dimensioner:	
Bredde	77,20 mm (3,04")
Dybde	254 mm (10")
Højde	6,80 mm (0,27")
Vægt (maksimum)	0,25 kg (0,55 lb)
Spænding	11,4 VDC
Opladningstid når computeren er slukket (omtrentlig)	Inden for 4 timer
Driftstidspunkt	Varyerer alt afhængigt af driftsbetingelserne og kan reduceres betydeligt under visse strømkrævende betingelser.
Levetid (omtrentlig)	300 afladnings-/opladningscykluser
Temperaturområde:	
Drift	0°C til 35°C (32°F til 95°F)
Opbevaring	-40°C til 65°C (-40°F til 149°F)
Møntcellebatteri	CR-2032





## Strømadapter

Type	65 W
Inputspænding	100 VAC–240 VAC
Inputfrekvens	50 Hz–60 Hz
Indgangsstrøm	1,60 A
Outputstrøm	3,34 A
Nominel udgangsspænding	19,50 VDC
Temperaturområde:	
Drift	0°C til 40°C (32°F til 104°F)
Opbevaring	–40°C til 70°C (–40°F til 158°F)



Mål og vægt

System-  
oplysninger

Hukommelse



Porte og stik



Kommunikation



Video



Lyd



Lagring



Mediekortlæser



Skærm



Tastatur



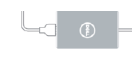
Kamera



Berøringsplade



Batteri



Strømadapter



Computermiljø



## Computermiljø

Luftbåret forureningsniveau	G1 eller lavere som defineret af ISA-S71.04-1985	
	<b>Drift</b>	<b>Opbevaring</b>
Temperaturområde	0°C til 40°C (32°F til 104°F)	-40°C til 65°C (-40°F til 149°F)
Relativ luftfugtighed (maksimum)	10% til 90% (ikke-kondenserende)	0% til 95% (ikke-kondenserende)
Vibration (maksimum)*	0,66 GRMS	1,30 GRMS
Stød (maksimum)	110 G <sup>†</sup>	160 G <sup>‡</sup>
Højde over havet (maksimum)	-15,2 m til 3048 m (-50 ft til 10.000 ft)	-15,2 m til 10.668 m (-50 ft til 35.000 ft)

\* Målt vha. et vilkårligt vibrationsspektrum, som simulerer et brugermiljø.

† Målt ved brug af en 2 ms halvsinus-impuls når harddisken er i funktion.

‡ Målt ved brug af en 2 ms halvsinus-impuls når harddiskens læserhoved er parkeret.



Mål og vægt



System-  
oplysninger



Hukommelse



Porte og stik



Kommunikation



Video



Lyd



Lagring



Mediekortlæser



Skærm



Tastatur



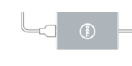
Kamera



Berøringsplade



Batteri



Strømadapter



Computermiljø